



# פלא עור-סט פדיקור

דגם: EF-824

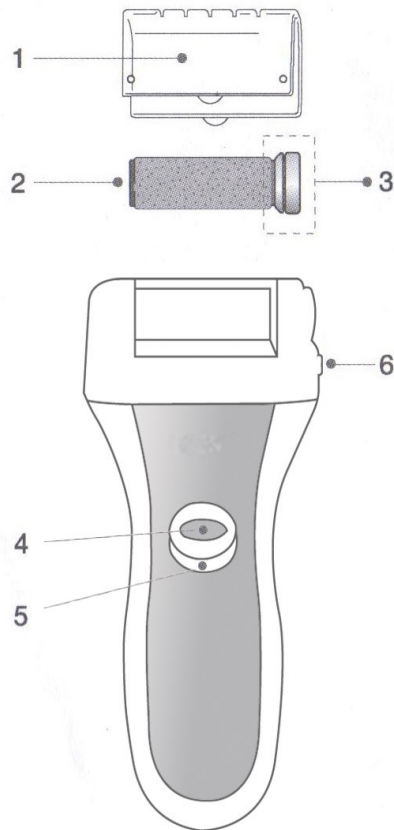


## לקוחות יקרים

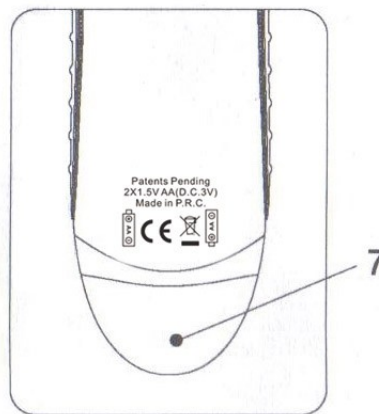
תודה על שרכשתם מוצר חשמלי מבית **Zax**  
אנו בטוחים שהמוצר שרכשתם יענה באופן מרבי על דרישותיכם.  
חשוב לקרוא בתשומת לב את ההוראות המופיעות בחוברת זו  
על מנת להפיק את התוצאות הטובות ביותר.



## תיאור חלקי המכשיר



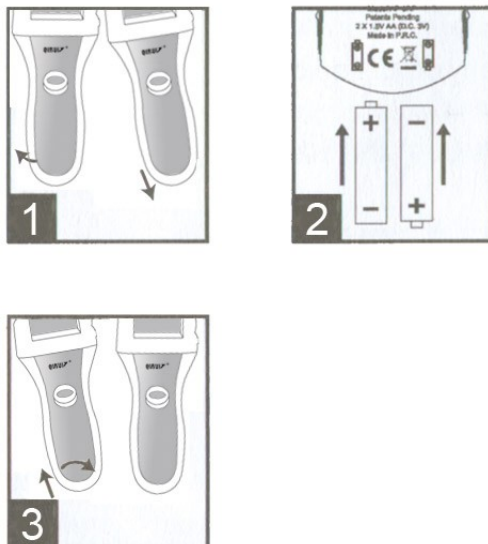
1. מכסה מגן
2. רולר
3. קצה הרולר
4. מפסק ביטחון
5. מפסק הפעלה
6. כפתור שיחרור הרולר
7. מכסה הסוללות



## הוראות הפעלה:

לפני השימוש יש לקרוא היטב את הוראות השימוש:

## התקנת הסוללות:



1. פתח/י את מכסה הסוללות
2. הכנס/י 2 סוללות מסוג AA אלקליין, לפי הסימון שעל המכשיר + / - (שרטוט מס' 2)
3. סגור/סיגרי חזרה את מכסה הסוללות
4. כעת המכשיר מוכן לפעולה

## אופן השימוש:

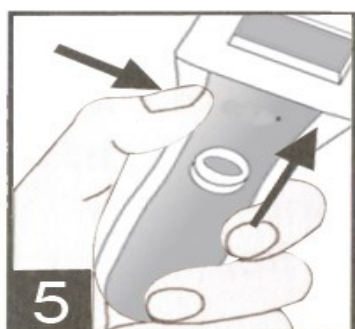


המוצר תוכנן ויוצר להסרת עור יבש מכפות הרגליים והעקבים, אין להשתמש במוצר בחלקי גוף אחרים!

שימו לב! יש להשתמש על עור יבש בלבד!

1. שטוף/ שיטפי את כפות הרגליים והעקבים היטב.

אין להשתמש במכשיר על חלקי עור פצועים או מגורים!



2. בחר/י את הרולר המתאים

3. הסר/י את מכסה המגן של הרולר

4. המכשיר מוכן לשימוש

5. הפעל/י את המכשיר על ידי לחיצה על מפסק הבטחון הנמצא

באמצע מפסק ההפעלה ודחיפתו כלפי מעלה. (איור 5)

6. העבר/י בעדינות את הרולר על חלקי העור היבשים, (מעלה ומטה ימינה ושמאלה) לא יותר מ 2-3 שניות באותה הנקודה.

7. אין להצמיד בצורה חזרה את המכשיר לעור! במידה ותצמידו חזק המכשיר יעצור.

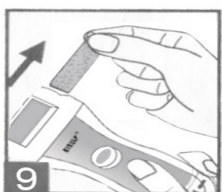
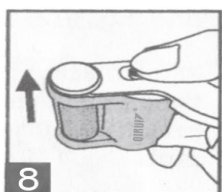
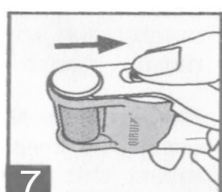
8. כבה/י את המכשיר ובדקו האם הגעתם לתוצאה הרצויה, במידה ולא, ניתן לחזור על הפעולה שוב עד לקבלת התוצאה הרצויה.

**יש להפסיק את הפעולה במידה וחשים בכאב או בחום!**

9. כבה/י את המכשיר

10. שטוף / שיטפי את העור, השתמש/י במגבת או בספוג להסרת שאריות עור שהוסר.

11. נקה/י את המכשיר לפי הוראות הניקוי המופיעות בהמשך



## הוראות התלפת הרולר

הרולר מכיל חלקים שבירים, אנא טפלו בו בעדינות. שימו לב! רולר שבור עלול לגרום לפציעה!

• רולר כחול - גס במיוחד

• רולר סגול - עדין

• רולר כתום - בינוני

• רולר ירוק - רך

1. לחצו על כפתור השחרור (איור 7) על ידי הורדת הכפתור כלפי מטה. הרולר יקפוץ החוצה.

2. הוציאו את הרולר (איור 8)

3. בחרו את הרולר הרצוי והכניסו אותו פנימה כאשר קצה הרולר הלבן כלפי חוץ והכניסו פנימה עד לנעילה (איור 9)

## הוראות ניקוי

1. הוציאו את הרולר החוצה, שיטפו אותו תחת מים פושרים, ניתן להשתמש במברשת המצורפת להסרת שאריות עור.
2. ייבשו היטב לפני השימוש הבא.
3. את המכשיר עצמו ניתן לנקות עם מטלית לחה
4. אין להרטיב את המכשיר או לשטוף אותו במים.

## **המלצות:**

מומלץ להשתמש במכשיר מעל מגבת/ נייר הואיל ושאריות העור היבש ייפלו מטה במהלך השימוש.

## **מעבדות שירות למוצרי Zax** ברחבי הארץ

08-8521314.טל	מעבדה ראשית- היוזמה 35, אזור תעשיה צפוני	אשדוד:
08-8521718.טל	רשת חשמל – אזור א' בפסאג' חנות מס' 1	אשדוד:
03-5122000.טל	אלי פיינה- שד' הוותיקים 112	תל אביב:
03-6820995.טל	דני תיקונים- דרך שלמה 94	תל אביב:
04-8410123.טל	ע.זק"ש – הפלס 2	חיפה:
03-5063582.טל	אלקטרו אשד – רוטשילד 39	בת-ים:
09-9540784.טל	רם אור – סוקולוב 60	הרצליה:
04-6326088.טל	אחים איטח – הנשיא 53	חדרה:
03-5011055.טל	דני תיקונים – שנקר 29	חולון:
04-6790469.טל	תיקון כל – בן זכאי 3	טבריה:
02-6403000.טל	אלרם- הסדנא 7, תלפיות	ירושלים:
09-8337733.טל	בר מנחם – רמז 15	נתניה:



שדרות הוותיקים 112, תל אביב.  
טל': 03-5122000 פקס 03-5180061 ע.מ. 511690422

## **תעודת אחריות**

### **תעודת אחריות זו הינה למשך 12 חודשים מתאריך הקניה**

לפני הפעלת המכשיר יש לקרוא את הוראות השימוש וההפעלה. היבואן אינו אחראי לנזק הנגרם כתוצאה משימוש בלתי נכון ובניגוד להוראות.

**אין לשלוח את תעודת האחריות או כל עותק ממנה, אלא לשמרה לצרכי שירות!**

אנו אחראים בזה לפעולתו התקינה של המכשיר (בתקופת האחריות) לפי התנאים הבאים:

1. האחריות היא לפעולתו התקינה של המכשיר בתנאי שימוש רגילים ובאספקת זרם חשמל סדיר.
2. אנו מתחייבים בתקופת האחריות לתקן את המכשיר או להחליף חלקים מקוריים וחדשים בו כתוצאה מפגם בייצור, ללא כל תשלום.
- אחריותנו לא תחול בכל אחד מהמקרים הבאים:
1. אם הקלקול או הליקוי נגרמו ע"י שימוש המנוגד להוראות השימוש.
2. אם המכשיר תוקן או שהוכנסו בו שינויים ע"י אדם שלא הוסמך לכך על ידינו בכתב.
3. אם הקלקול נגרם בזדון או כתוצאה מרשלנות הצרכן.
4. אם הקלקול הוא כתוצאה מגורמים חיצוניים כגון: שריפה, שיטפון, ברק או כח עליון אחר.
5. אם הקלקול הוא שבר מכל סוג ומין.
6. אחריותנו איננה כוללת: שינוי צבע, רולרים או בלאי ברולרים.

**השרות יינתן בתחנות השירות בלבד**

מוצר זה לשימוש ביתי בלבד

**הצגת חשבונית נדרשת כדי לבדוק את מועד הרכישה.**

**EF-824**

**פלא עור - סט פדיקור**

שם/דגם המוצר

תאריך קניה

שם המוכר חתימה

וחותמת: